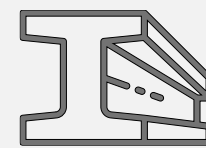


Théière automatique Cha Dao Expert 1,2 L

Réf : BTA850



Panier à thé et
Couvercle 100% inox.



100% automatique et à votre service

Envie de délicieux thés, jamais surinfusés ? Il suffit de choisir le thé souhaité parmi les **5 programmes prédéfinis** (et 4 programmes personnels) et elle s'occupe de tout. Elle détermine la **température de l'eau et la durée d'infusion** selon le **type de thé** choisi sur son écran LCD, mais vous pouvez également **personnaliser tous les réglages** selon vos désirs. Elle est utilisable avec toutes les variétés de thés (Thé vert, thé oolong, thé noir, infusions... en vrac ou en sachet, y compris le rooibos).

L'ensemble "**Panier à thé**" et "**Couvercle**" est **100% en inox** pour préserver intégralement et durablement le goût du thé, tasse après tasse.


Le **maintien au chaud** est réactivable et ajustable de **0 à 60 minutes par paliers de 15 minutes**. Les **4 programmes personnels** sont ajustables en modes **Théière et Bouilloire**. Et elle est également utilisable en **bouilloire à température réglable de 50 à 100°C par paliers de 5°C**.

Il est facile de suivre l'affichage de l'évolution de température, de la durée d'infusion et de la durée de maintien au chaud, et les **signaux sonores sont désactivables**.

Son grand **écran LCD multi-information** et ses **boutons de commande rétroéclairés** facilitent la programmation.

6 langues sont sélectionnables : le français, l'anglais, le néerlandais, l'allemand, l'italien et l'espagnol.

La fonction **Départ Différé** permet de programmer la théière à l'avance pour activer automatiquement l'infusion (ou la chauffe de l'eau) à l'heure pré-réglée.



Température d'infusion
de **50 à 100°C**
(par palier de **5°C**)
5 programmes
prédéfinis
4 programmes
personnels

SANS
Bisphénol A



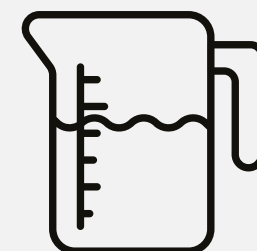
Affichage de l'évolution de température, de durée d'infusion et de maintien au chaud.



Système externe « **Monte et Baisse** » du panier à thé. **Verseuse légère et facile à nettoyer.**



Fournie avec **2 couvercles et 1 coupelle inox** spéciale panier à thé.



De **0,5 à 1,2 L**
en mode **Théière**
De **0,5 à 1,5 L**
en mode **Bouilloire**

Théière automatique Cha Dao Expert 1,2 L

Réf : BTA850

riviera&bar
OBJETS D'ART CULINAIRE

Données spécifiques	
EAN du produit	353576160026749
Catégorie du produit	Théière à température réglable
Couleur	Inox satiné
Capacité minimum	0,5L en mode Théière et en mode Bouilloire
Capacité maximum	1,2 L en mode Théière 1,5 L en mode Bouilloire
Sélection des températures	de 50 à 100°C (par palier de 5°C)
Types de préparations	Thés verts, thés noirs, infusions, thés oolongs, thés blancs, rooibos etc.
Maintien au chaud	Maintien au chaud automatique 30 minutes et réactivable
Arrêt automatique	Mise en veille automatique après 5 minutes de non-utilisation
Matière	Habillage en inox satiné, verseuse en verre trempé Schott DURAN® Panier et couvercle 100% inox.
Type de bol	Verseuse en verre trempé Schott DURAN®
Type de théière	Théière en verre
Type de thé	En vrac ou en sachets
Nombre de programmes	5 prédéfinis et 4 personnalisables
Sécurité	Sécurité manque d'eau et surchauffe
Niveau d'eau visible	Oui
Données générales	
Fabriqué en	Chine
Garantie	2 ans
Disponibilité des pièces détachées	5 ans à compter de la date de fabrication
Puissance (W)	2000 W
Dimensions du produit	L22 x H36,5 x P29,5 cm
Poids du produit	2,7 kg
Dimensions du produit emballé	L33,5 x H34 x P21 cm
Poids du produit emballé	3,6 kg
Dimensions du suremballage	
Poids du suremballage	5,4Kg
EAN du suremballage	
Nombre de produits par suremballage	2
Nombre de produits par palette	40
Nombre de colis par couche	
Nombre de couches par palette	

*Conformément à la réglementation en vigueur